



今年も残すところあと僅かになりました。冬本番を迎え、本格的な寒さが続きますが皆様如何お過ごしでしょうか。

さて、今年最後のたけこし便りは年末年始に役立つ情報を集めました。また、今年一年の感謝の気持ちを込めて手書きメッセージも掲載しましたので、ぜひ最後まで目を通してくださいね。

(平成23年12月26日(月)発行)

### もくじ

- たけこしお知らせ掲示板
- リフォームお仕事レポート
- 社長の部屋
- おばあちゃんの知恵袋
- 簡単！正月料理レシピ
- 手書きメッセージ



## ◎たけこしお知らせ掲示板◎

復興  
支援

### 住宅エコポイント

被災地復興支援と住宅の省エネ化を目的とした「復興支援・住宅エコポイント」がはじまりました。

#### <エコリフォーム住宅>

■期間:平成23年11月21日～平成24年10月31日に着工

■ポイント上限:1戸あたり300,000ポイント

#### ■対象リフォーム工事

- ・窓の断熱改修工事
- ・外壁、屋根・天井又は床の断熱改修工事
- ・バリアフリー改修及び住宅設備の設置  
(太陽熱利用システム・節水型トイレ・高断熱浴槽)
- ・リフォーム瑕疵保険への加入で一律10,000ポイント
- ・耐震改修を行った場合には別途150,000ポイントを加算

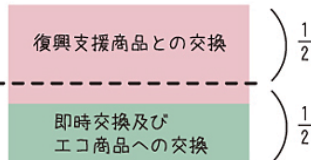


詳しくはお問い合わせ下さい♪



#### ■ポイント交換対象

発行されるポイントのうち 1/2 (半分) 以上を復興支援商品に交換して頂けます。残り半分までは即時交換及びエコ商品と交換できます。



### 年末年始休業のお知らせ



平成23年12月29日(木)  
～平成24年1月5日(木)

誠に勝手ながら弊社は上記期間におきまして、年末年始の業務を休業させていただきます。

平成24年1月6日(金)から通常業務を再開いたします。ご不便おかけいたしますが、何卒ご了承のほどよろしくお願い致します。

## 社長の部屋

竹腰工業所の竹腰哲夫です。たけこし便りを読んで頂きありがとうございます。

平成23年も残り僅かとなりましたが、皆様にとってどんな年だったでしょうか。

平成23年を振り返ってみますと3月11日に福島県と宮城県沖で起きた東日本大震災は未だかつてない大きな災害となり、続いて福島第一原子力発電所の放射線漏れ事故、そして経済面では円高などにより工場の海外移転が進み国内産業の空洞化が加速され不況がさらに進みました。

個人的には当社の創業者である私の父が11月初めに八十八歳で他界致しました。そんな出来事から私にはよい年ではありませんでした。さらに会社について申し上げれば会社の礎を築いてくれた創業者の父が亡くなり心の中に大きな穴が空いたような喪失感があります。

しかし、それを乗り越えてお客様、社員そして地域の方たちのために必要な会社となり、仕事を通じて皆さんにワクワクしてもらえる様な会社を目指したいと改めて思っています。

竹腰哲夫



# 手作りおせち簡単レシピ



## ほど良い甘さの手作り 栗きんとん



サツマイモ・・・500g  
 グラニュー糖（砂糖）・・・70g  
 栗の甘露煮・・・8粒  
 栗の甘露煮シロップ・100cc  
 みりん・・・大さじ1  
 くちなしの実・・・2個

- ①サツマイモを輪切りにし、厚めに皮むきした後、真水で30分以上しっかりとアク抜きします。
- ②鍋にサツマイモがかぶる位のひたひたの水と、くちなしの実を入れ、サツマイモが柔らかくなるまで煮ます。（くちなしの実はあれば可）
- ③やわらかく煮えたら、水を切って鍋に戻し、フォーク等でサツマイモを潰します。
- ④潰したさつまいもが入っている鍋に、グラニュー糖、甘露煮のシロップを入れ、中火にかけ、水分が飛んでつやが出るまで混ぜ煮る。
- ⑤混ぜると鍋底が見えるようになったら、みりんを加え混ぜ、栗の甘露煮を混ぜ加えて出来上がり♪
- ⑥耐熱のタッパー等に入れて冷まします。

## フライパンで作るおいしい 伊達巻



はんぺん（大判）・1枚  
 卵・・・4個  
 砂糖・・・大さじ2  
 はちみつ・・・大さじ1  
 みりん・・・大さじ1  
 だし汁・・・大さじ3  
 サラダ油・・・少々

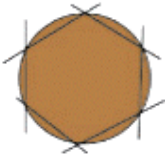
- ①はんぺんを1cm角に切ります。
- ②ミキサー又はフードプロセッサーに①と他の材料を全て入れ、30秒～1分位混ぜ合わせます。
- ③薄くサラダ油を塗ったフライパンや卵焼き器を十分に熱し、濡れ布巾の上に乗せて粗熱をとります。そこに②を流し入れ、フタをして弱火で15分位、表面が乾くまで蒸し焼きにします。
- ④焼きあがったら、巻きすの上に焼き色のついた方が下になるように乗せ、手前からくるくるとしっかり巻き、両端をゴムで止めてそのまま冷ます。冷めたら食べやすい大きさに切り出来上がり♪

## 煮物や茶碗蒸しの具材に一工夫♪



亀甲椎茸

ねじり梅



①椎茸の縁を切り六角形にします。



②左右から包丁を入れ、浅いV字の溝を作るように切込みを入れます。



③同様にして、横に2本切込みを入れます。



①人参を1cmの厚さに切り梅形に型抜きします。



②花卉を1枚1枚区切るように切込みを入れます。



③花卉の右から左へ斜めに包丁を入れ角度をつけます。

## お正月の残り物を使って のっぺい汁

干し貝柱・・・3個  
 里芋・・・6個  
 にんじん・・・1/2本  
 ごぼう・・・1/2本  
 板こんにゃく・・・1/2枚  
 たけのこ（水煮）・1/2個  
 干し椎茸・・・2枚  
 いくら・・・適量  
 さやえんどう・・・適量  
 めんつゆ・・・3/4カップ  
 水・・・5カップ

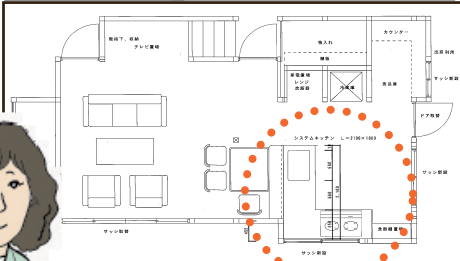


「のっぺい汁」とは、郷土料理の一つでお正月料理で余った具材をまとめて調理できる料理としても有名です。寒い時期に体の芯まで温まる料理です♪ぜひお試し下さい。

- ①. 貝柱は分量の水につけて、戻す。干し椎茸は戻して短冊に切る。里芋・にんじん・ごぼう・板こんにゃく・たけのこは短冊に切る。
- ②. ①の貝柱をほぐし、野菜・めんつゆを入れて野菜が柔らかくなるまで煮る。
- ③. 最後にいくらを入れて器に盛り、茹でたさやえんどうを飾る。



この他にも、蓮根・大根・銀杏・かまぼこ等の具材や、焼いたお餅を入れてお雑煮風にしても美味しくいただけます♪




子供さんが独立しA様ご夫婦もそろそろ定年。冬暖かく快適に暮らしたいという思いと、奥様は「対面キッチン」、ご主人は「畳をフローリングにして一部屋にする」というご希望をお聞きし、その他は予算の範囲で任せるとおっしゃって頂きました。

お台所の出窓部分を利用して、システムキッチンはL字型にしました。台が広いので、少々物を置いても、調理スペースは確保できます。吊戸棚は普段使わないようなので、今回レンジフードのみです。吊戸棚が無い分、足元に収納出来るようにしたり、食品庫を設け、使いやすいように奥様とご相談しながらリフォームしました。今回、写真で大きく映っている柱は抜かずに残しましたが、思っていたよりも違和感なく出来上がりました。

## お客様の声

女性のチームリーダーだったので、キッチンの事など、いろいろアドバイスして頂き、とても参考になりました。いろいろ細かい点まで気を配って頂いてありがたく思います。竹腰さんをお願いして本当に良かったと思います。ありがとうございました...



電子レンジの掃除をする時、濡れ布巾とオレシの皮を一緒に、一、二分ほど温めます。布巾から蒸気が出たら止めて、しばらく置いて冷ましてから、庫内を布巾で拭き取ると、汚れとニオイが落ちやすくなります。

### レンジ掃除は濡れ布巾で



油汚れのひどい部分には小麦粉をたっぷりまいて数時間置きます。小麦粉が油分を吸ってくれるので布で拭き取れば汚れが落ちます。軽く市販の洗剤で洗っておけば更に綺麗になります。

### 換気扇汚れは小麦粉で



ガラス窓は、四隅のガラスとサッシの境目にどうしてもホコリや土がたまりがち。濡らした雑巾に塩を少量つけ、こすってみましょう。塩が研磨剤の役割をしてくれるので、力を入れなくても綺麗になります。

### 窓枠の四隅は塩で綺麗に

畳は酢を少し入れた水に雑巾を浸し、かたく絞ってから拭きます。こうすることで畳の黄ばみや汚れが落ち、さっぱりとしてとても気持ちが良いです。畳は水分を嫌いますから、雑巾をよく絞ることがポイントです。



### 畳の黄ばみは酢で落とす

年末の大掃除に役立つ  
おばあちゃんの知恵袋



(株)竹腰工業所

H23.12.26.(月)

## あると便利なお掃除 小道具

### 【古歯ブラシ】

雑巾やタワシ等が使いにくい細かい箇所、金属やパイプの接続部等は、古歯ブラシを使うと便利。洗剤やクレンザーを付けてこすれば、力を入れなくても簡単に汚れが落とせます。

### 【ジーンズの布地】

クレンザーで落とせる汚れは、スポンジやタワシよりは、ジーンズの布等のように目の詰まった布につけてこするのがコツです。

捨てる前に有効活用♪




暮らしの「困った！」  
何でもおまかせください

# 生活総合サービス

詳しくは同封チラシをご覧ください。

## 0120-14-2286

今年も1年ありがとうございました。  
感謝の気持ちを込めたメッセージです。  
来年も変わらぬご愛顧  
よろしくお願いいたします。



Thank you



ありがとうございました

お世話になります。今年も皆様からお声を掛けてもらい、充実した1年を過ごすことが出来ましたことを職人共々、深く感謝申し上げます。これからも皆様とのご縁を大切にしてこの仕事を長く続けていきたいと思っています。よろしくお願いいたします。



今年も沢山のオマケをお声を掛けて頂き、忙しい反面大変有難く存じます。今年度は「締め細やかな対応」を心掛けてまいりました。ときには至らないこともあり、ご迷惑をお掛けしたオマケには、深くお詫言申し上げます。来年は、そういったことを踏まえ、反省し、さらにレベルアップしていきたいと存じます。



今年1年ありがとうございました。1年間、生活総合サービスの仕事をさせて頂きました。仕事をやる中でお客様と接し、温かいお言葉やお手紙を頂きとても嬉しく、お役に立てて光栄です。来年も皆様のお力に左れるように日々精進して参ります。



早いもので、もう師走となりましたが、いかがお過ごしですか。今年4月に入社した自分にとっては沢山学ばせて頂いた年でもあり、今年も数枚ある漢字『縁』を様々な場面で感じる事ができた年でもありました。また来年も震災の影響の残る厳しい年になると思っておりますが、心身ともに健全にお過ごし下さい。来年も宜しくお願ひします。



2011年も早いもので残り僅かととなりました。今年も皆様のお客様に声を掛けて頂き、この「たけし便り」も年々読んで下さる方が増えとても嬉しく思っております。来年は空高く昇天する「辰」年です。辰のように向上心を持ち更に皆様のお役に立てるよう努力していきます。来年も宜しくお願ひ致します。

竹腰工業所へのご依頼は、電話またはFAX、メールにてお願いいたします。住宅でお困りのことがあればどんなことでも大丈夫です。まずはお気軽にご相談ください。



株式会社 **竹腰工業所**  
フレッシュリフォーム

〒396-0026 伊那市西町5089-1  
TEL:72-5616 / FAX:76-0593

通話料無料のフリーダイヤル

**0120-14-2286**

携帯電話からは 0265-72-5616

